

Snel aan de slag met het standaard toestel

WERKEN MET TOESTELGROEPEN

Pick-up van een oproep

- Van een ander toestel dat gebeld wordt:



nr. van het
gebelde toestel

- Van een toestel van uw groep:



Beantwoorden van een algemene oproep

Beantwoorden van externe oproepen bij afwezigheid van een bedieningstoestel / Nachtstand:



ALS U AFWEZIG BENT - ALS U TERUG KOMT

Doorschakelen van de oproepen

- Volgstand naar een ander toestel:



nr. van het
interne toestel



extern nr.

- Volgstand naar een gesproken bericht
(als uw systeem over voice mail beschikt):



nr. van uw
postbus

Doorschakelen van de oproepen (vervolg)

- Bij bezet toestel (als u in gesprek bent):



nr. van het
interne toestel

- Niet storen:



Volgstanden opheffen




BIJSTAND VERLENEN AAN HET BEDIENINGSTOESTEL

Beantwoorden van externe oproepen voor het bedieningstoestel



Niet meer beantwoorden van externe oproepen voor het bedieningstoestel



 Deze handleiding betreft het gebruik van de toonfrequentie-toestellen Q23. Als u over een decimaal toestel beschikt, gelieve rechtstreeks de aangegeven code te kiezen zonder rekening te houden met de aanduiding "R".

Snel aan de slag
met het standaardtoestel

OVERZICHT VAN UW TELEFOON

Opbellen naar een extern nummer

- Meteen nr. kiezen
- Algemeen verkortkiesnr.






0 kiezen nr. van uw gesprekspartner kiezen

verkortkiesnr. 000 t/m 399

Opbellen naar een intern nummer

- Meteen nr. kiezen

 of 

toestelnr. bedieningstoestel

Automatisch teruggebeld worden






toets "R" van uw toestel

Opheffen van het verzoek tot automatisch terugbellen






 of  

MEERDERE GESPREKKEN TEGELIJKERTIJD VOEREN

Een ander opbellen tijdens het gesprek

Om tijdens het gesprek een tweede gesprekspartner op te bellen:

- Intern
- Extern

toets "R" van uw toestel nr. van uw interne toestel nr. van uw externe gesprekspartner

Gesprek met uw tweede gesprekspartner beëindigen




toets "R" van uw toestel

Ontvangen van een tweede oproep

Terwijl u in gesprek bent, hoort u een attentiesignaal. Beantwoorden van deze oproep:






toets "R" van uw toestel

Doorverbinden van een oproep

U bent in gesprek:



nr. van het toestel van bestemming

Afwisselend spreken met twee gesprekspartners (ruggespraak / wisselgesprek)

Tijdens uw gesprek staat een tweede gesprekspartner in wachtstand:




toets "R" van uw toestel

Gelijktijdig spreken met twee gesprekspartners (conferentie)

Tijdens uw gesprek staat een tweede gesprekspartner in wachtstand:




toets "R" van uw toestel

Vox Novo Serie

Codetabel

Toets de corresponderende code in op het toetsenbord om de gewenste functie te activeren.

Functies	Standaard code	Uw code	Functies	Standaard code	Uw code
Activeren pager	66		Omroepgroep	*11/m*8	
Algemeen verkortkiezen	7001 t/m 7399		Onmiddellijke volgstand	62	
Automatisch terugbellen activeren	5 of #		Op slot / van slot	76	
Beantwoorden 2e gesprek	14		Opheffen automatisch terugbellen	64 of #	
Beantwoorden pager oproep (prefix)	67		Opheffen ruggespraak	2	
Bedieningstoestel oproep	9		Opschakelen	8	
Bericht	65		Parkeren/Terugnemen geparkeerd gesprek	12	
Bericht wissen	79		Pick-up individueel	13	
Bericht zenden	74		Pick-up van de algemene bel	16	
Buitenlijn, hoofdbundel	0		Pick-up van een groepsoproep	18	
Buitenlijn, nevenbundel	801 t/m 835		Programmeer mode	75	
Conferentie	4		Programmeren afspraak	10	
Deur openen	10		Selectieve volgstand	14	
Flash, R/RR	69		TDK zenden	17	
Follow-me	68		Terug in de groep	58	
Follow-me opheffen	69		Verlaten van de groep	59	
Herhaal laatste nummer	77		Volgstand bij bezet	63	
Heroproep	100 t/m 227		Volgstand naar pager	15	
gesprekskosten	60		Volgstand voor groepsoproepen	17	
Lijnbemiddeling	61		Volgstanden opheffen	60	
Lijnbemiddeling + heropr. gesprekskosten	61		Wisselgesprek	3	
Niet storen	61				
Nieuwe kostenplaats	11				

Bepaalde functies kunnen afhankelijk zijn van de versie of de configuratie van uw systeem. Raadpleeg de gebruikshandleiding.

U kunt de toetsen programmeren en nieuwe inlegkaarten afdrucken. Raadpleeg de installatiegids of neem contact op met uw dealer.

Naam : Toestelnummer:

Fax nr.: Mobiele tel.nr.:

E-mail adres:

KPN Telecom behoudt zich het recht voor om de technische gegevens van haar producten te wijzigen ten behoeve van verbeteringen of naleving van nieuwe voorschriften.